



УПРАВЛЕНИЕ ФЕДЕРАЛЬНОЙ СЛУЖБЫ
ГОСУДАРСТВЕННОЙ СТАТИСТИКИ
ПО СВЕРДЛОВСКОЙ ОБЛАСТИ
И КУРГАНСКОЙ ОБЛАСТИ

О естественном движении населения Курганской области



за январь-май 2023 года



УПРАВЛЕНИЕ ФЕДЕРАЛЬНОЙ СЛУЖБЫ
ГОСУДАРСТВЕННОЙ СТАТИСТИКИ
ПО СВЕРДЛОВСКОЙ ОБЛАСТИ
И КУРГАНСКОЙ ОБЛАСТИ

О естественном движении населения

Курганской области

за январь-май 2023 года

- 01 ПОКАЗАТЕЛИ ЕСТЕСТВЕННОГО ДВИЖЕНИЯ НАСЕЛЕНИЯ
- 02 ПОКАЗАТЕЛИ РОЖДАЕМОСТИ
- 03 ПОКАЗАТЕЛИ РОЖДАЕМОСТИ В ГОРОДСКОЙ И СЕЛЬСКОЙ МЕСТНОСТИ
- 04 РАСПРЕДЕЛЕНИЕ РОДИВШИХСЯ ПО ОЧЕРЕДНОСТИ РОЖДЕНИЯ РЕБЕНКА У МАТЕРИ
- 05 ПОКАЗАТЕЛИ СМЕРТНОСТИ
- 06 ПОКАЗАТЕЛИ СМЕРТНОСТИ В ГОРОДСКОЙ И СЕЛЬСКОЙ МЕСТНОСТИ
- 07 ПОКАЗАТЕЛИ БРАЧНОСТИ
- 08 ПОКАЗАТЕЛИ БРАЧНОСТИ В ГОРОДСКОЙ И СЕЛЬСКОЙ МЕСТНОСТИ
- 09 ПОКАЗАТЕЛИ РАЗВОДИМОСТИ
- 10 ПОКАЗАТЕЛИ РАЗВОДИМОСТИ В ГОРОДСКОЙ И СЕЛЬСКОЙ МЕСТНОСТИ





ЕСТЕСТВЕННОЕ ДВИЖЕНИЕ НАСЕЛЕНИЯ

ЧЕЛОВЕК

Показатели естественного движения населения за январь-май 2023 года

человек

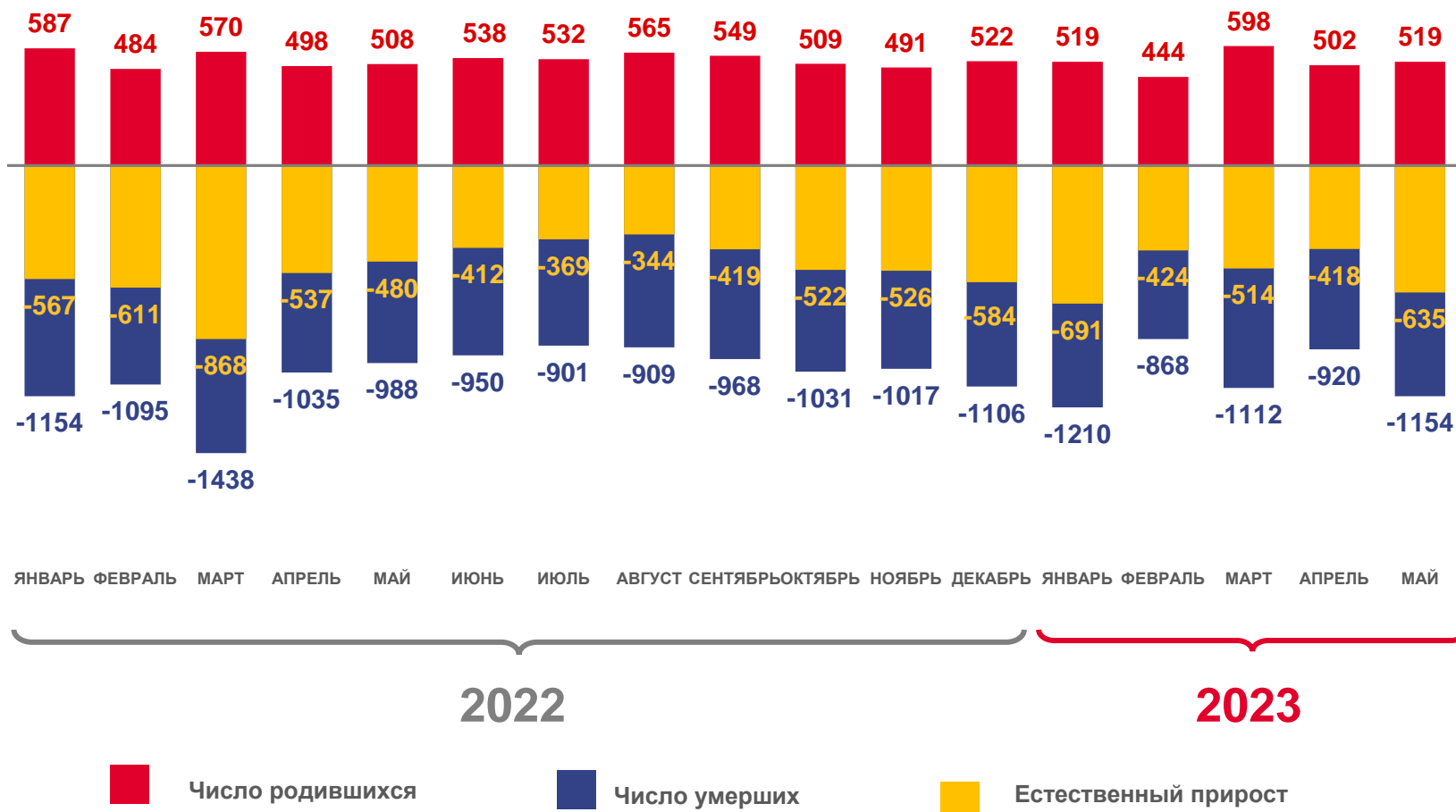
-2682

Естественный прирост, убыль (-) населения

в расчете на 1000 человек населения

-8,5

Коэффициент естественного прироста, убыли





ЧИСЛО ЗАРЕГИСТРИРОВАННЫХ РОДИВШИХСЯ

ЧЕЛОВЕК

за январь-май 2023 года

человек

2582

Число зарегистрированных рожавшихся

в расчете на 1000 человек населения

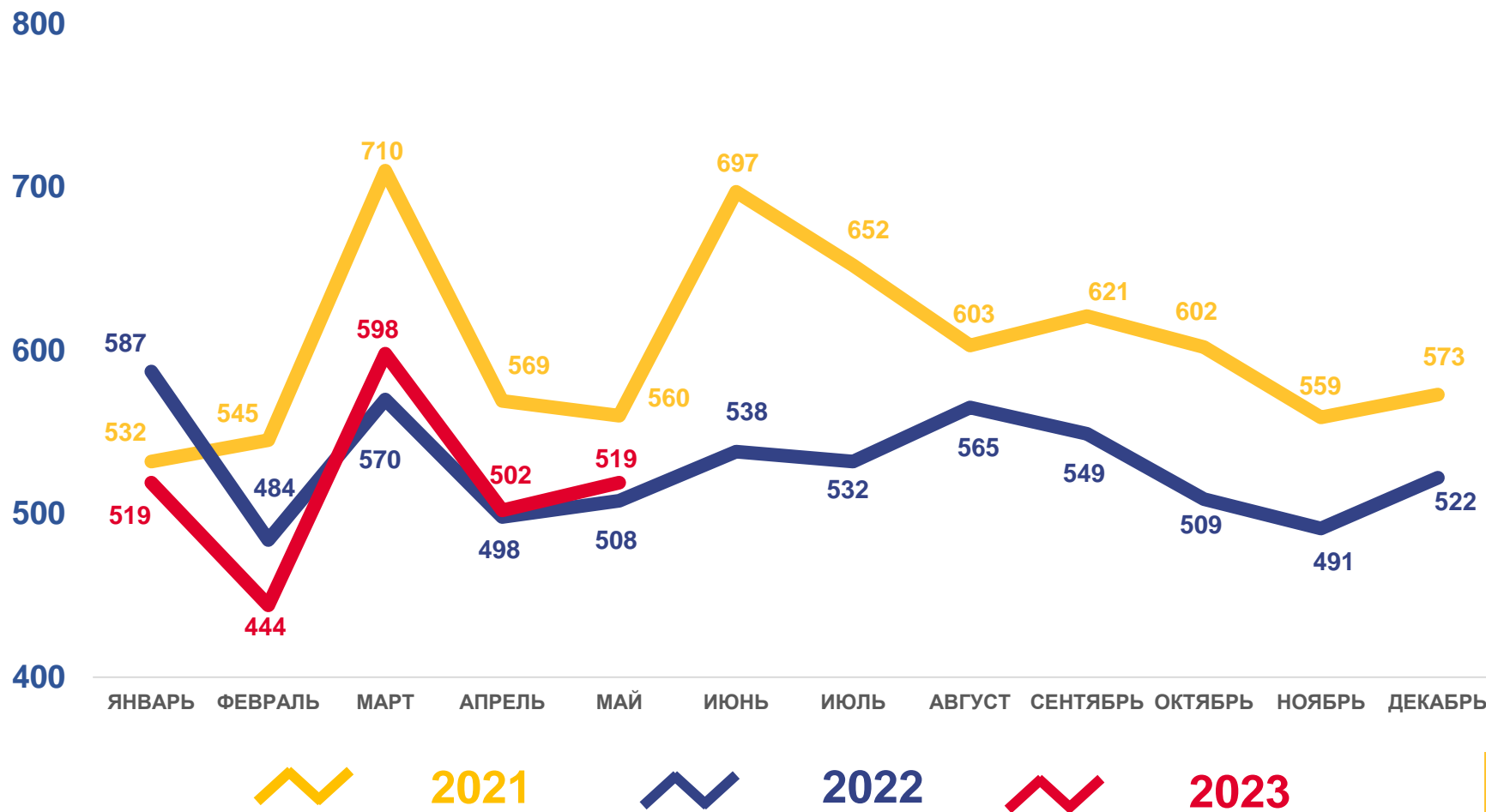
8,2

Коэффициент рождаемости

Изменение, %

к январю-маю 2022 года

-2,5





ЧИСЛО РОДИВШИХСЯ В ГОРОДСКОЙ И СЕЛЬСКОЙ МЕСТНОСТИ

ЧЕЛОВЕК

за январь-май 2023 года

в расчете на 1000 человек населения

Городское население **8,5**

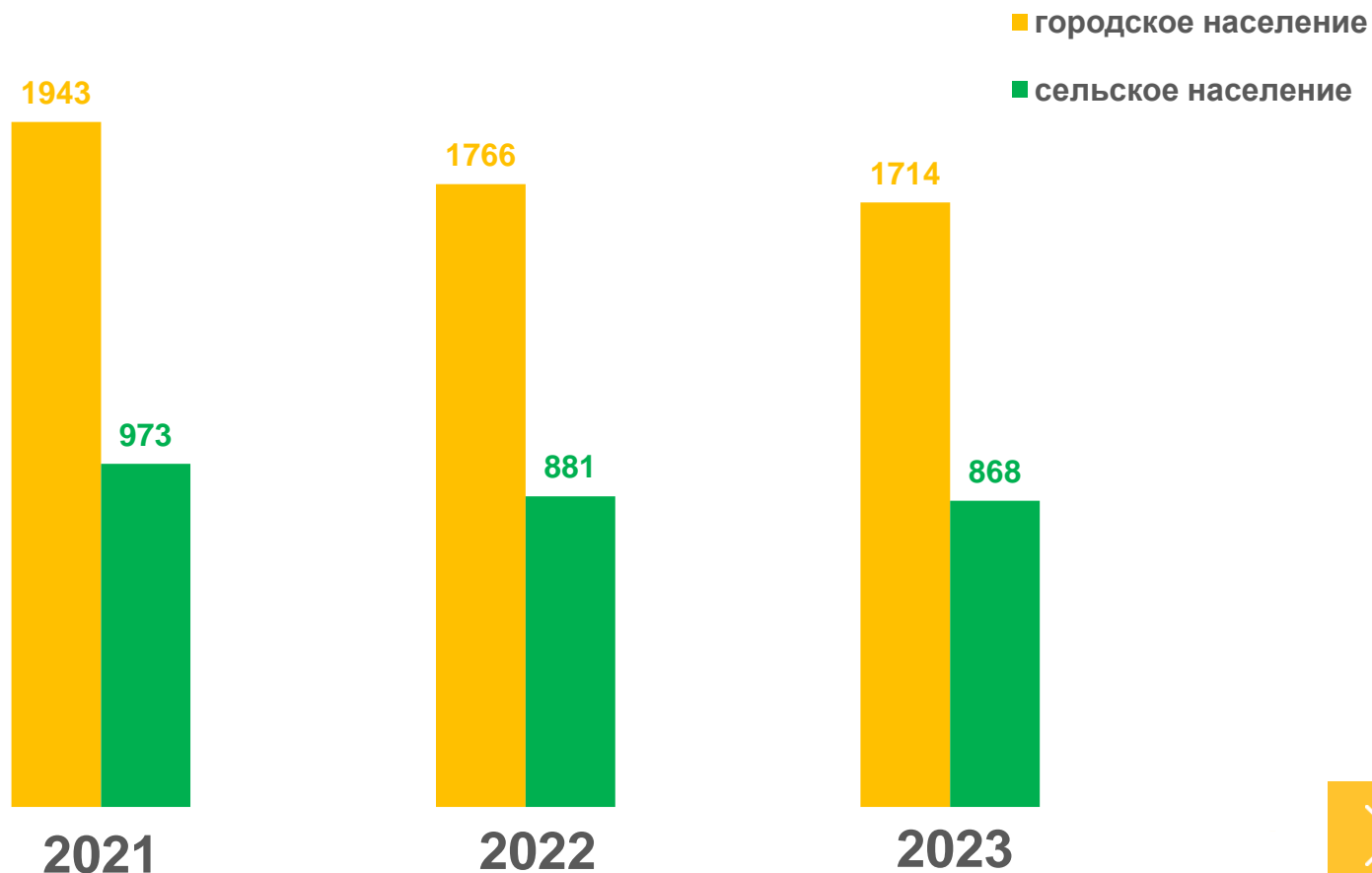
Сельское население **7,7**

Коэффициент рождаемости

Изменение, %
к январю-маю 2022 года

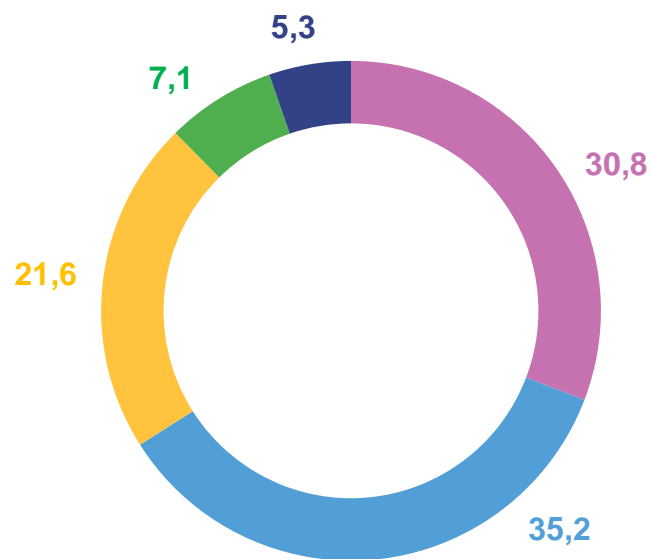
Городское население **-2,9**

Сельское население **-1,5**

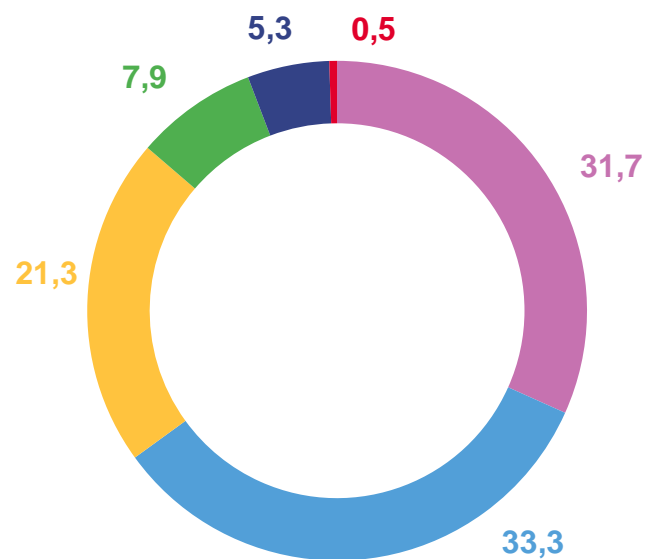




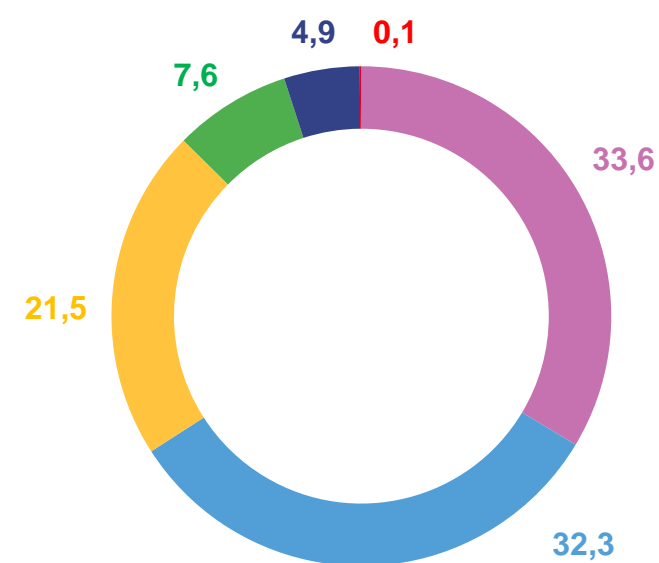
РАСПРЕДЕЛЕНИЕ РОДИВШИХСЯ ПО ОЧЕРЕДНОСТИ РОЖДЕНИЯ РЕБЕНКА У МАТЕРИ, % ЗА ЯНВАРЬ-МАЙ



2021 год



2022 год



2023 год

- Первые
- Четвертые
- Вторые
- Пятые и более
- Третьи
- Неизвестно





ЧИСЛО ЗАРЕГИСТРИРОВАННЫХ УМЕРШИХ ЧЕЛОВЕК

за январь-май 2023 года

человек

5 264

Число зарегистрированных умерших

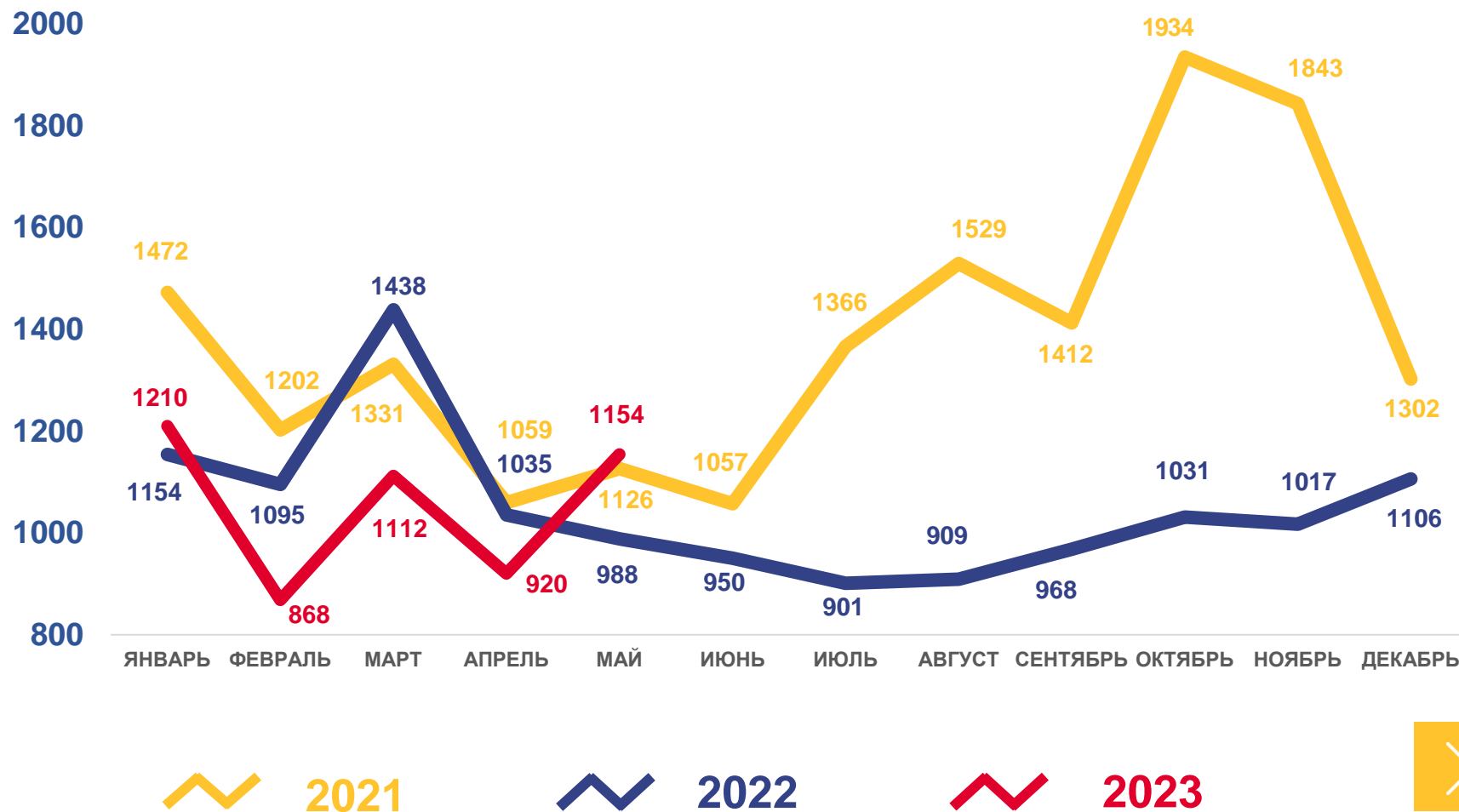
в расчете на 1000 человек населения


16,7

Коэффициент смертности

Изменение, %
к январю-маю 2022 года

-7,8





ЧИСЛО УМЕРШИХ В ГОРОДСКОЙ И СЕЛЬСКОЙ МЕСТНОСТИ

ЧЕЛОВЕК

за январь-май 2023 года

в расчете на 1000 человек населения

Городское население **15,6**

Сельское население **18,8**

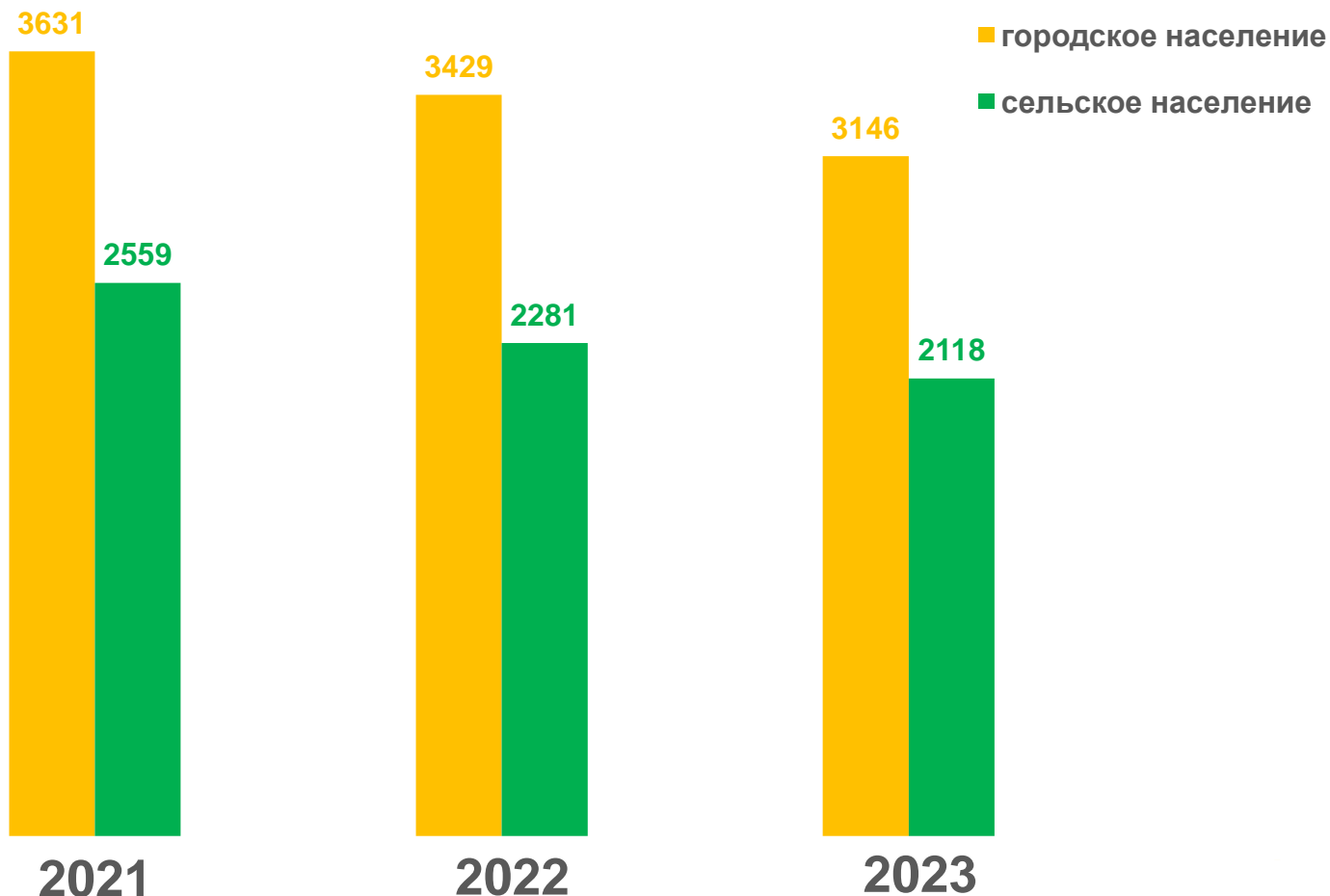
Коэффициент смертности

Изменение, %

к январю-маю 2022 года

Городское население **-8,3**

Сельское население **-7,1**





ЧИСЛО ЗАРЕГИСТРИРОВАННЫХ БРАКОВ

ЕДИНИЦ

за январь-май 2023 года

единиц

1202

Число зарегистрированных браков

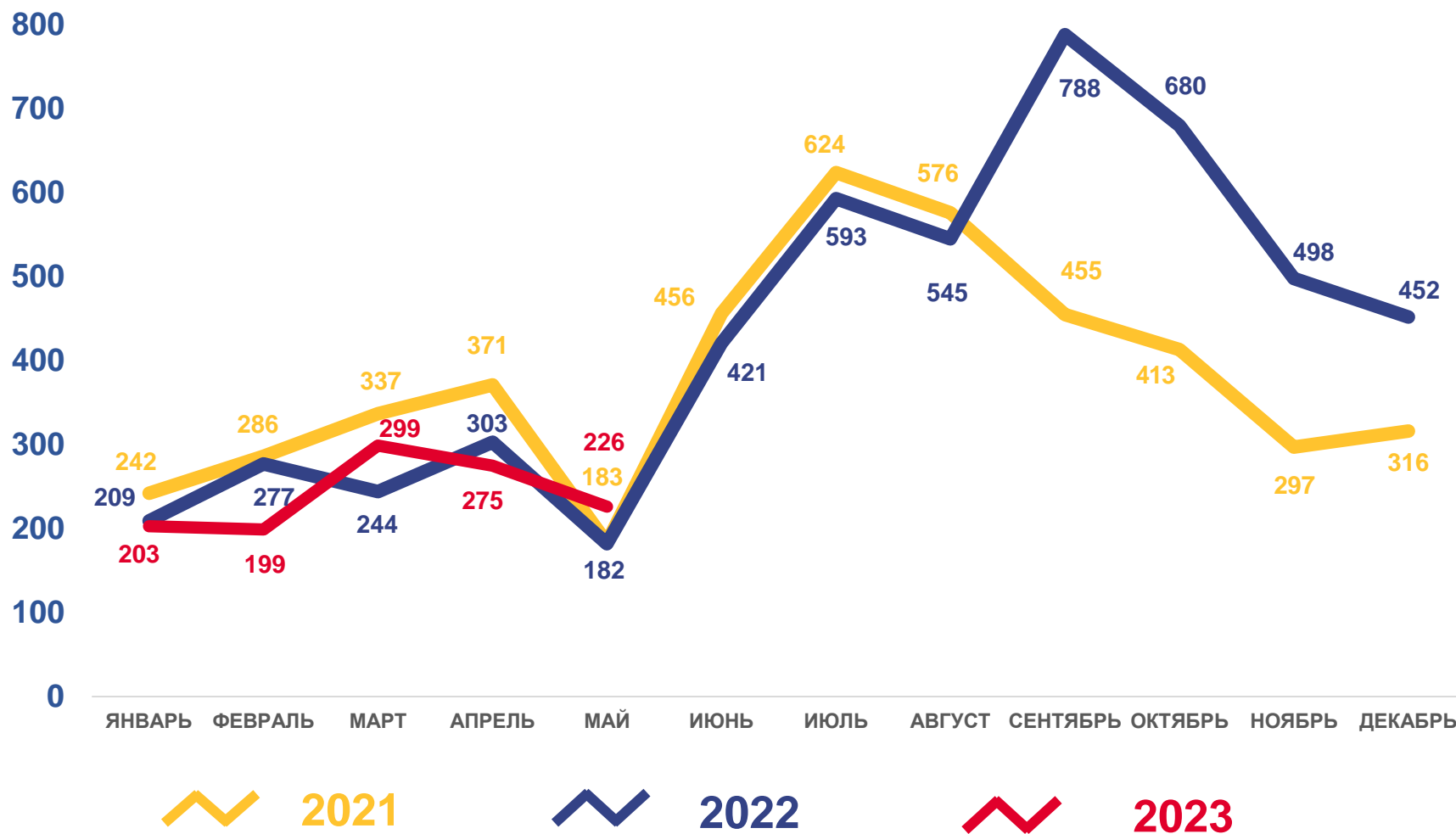
в расчете на 1000 человек населения

3,8

Коэффициент брачности

Изменение, %
к январю-маю 2022 года

-1,1





ЧИСЛО БРАКОВ В ГОРОДСКОЙ И СЕЛЬСКОЙ МЕСТНОСТИ

ЕДИНИЦ

за январь-май 2023 года

в расчете на 1000 человек населения

Городское население **4,1**

Сельское население **3,4**

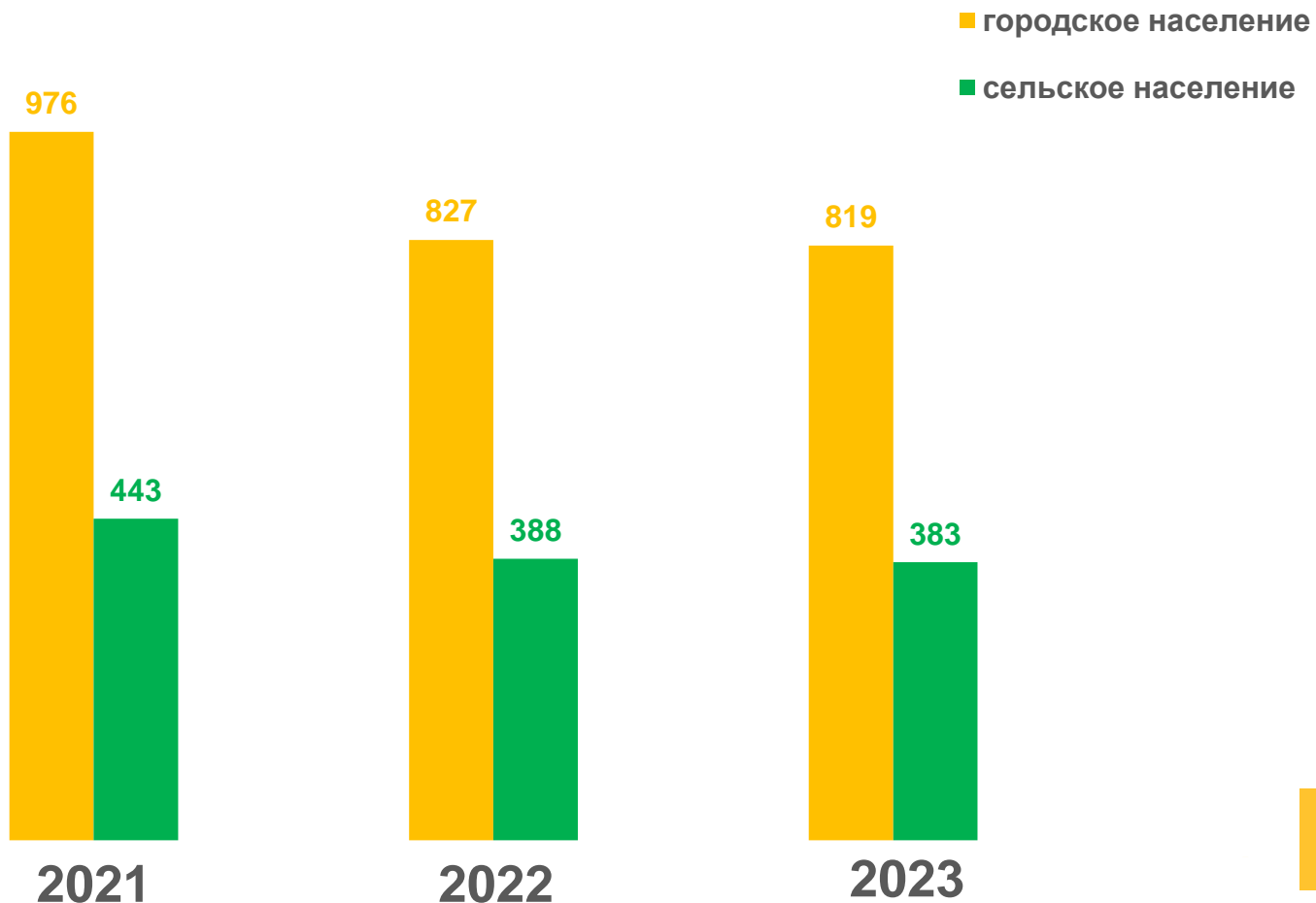
Кoeffициент брачности

Изменение, %

к январю-маю 2022 года

Городское население **-1,0**

Сельское население **-1,3**





ЧИСЛО ЗАРЕГИСТРИРОВАННЫХ РАЗВОДОВ

ЕДИНИЦ

за январь-май 2023 года

единиц

1611

Число зарегистрированных разводов

в расчете на 1000 человек населения

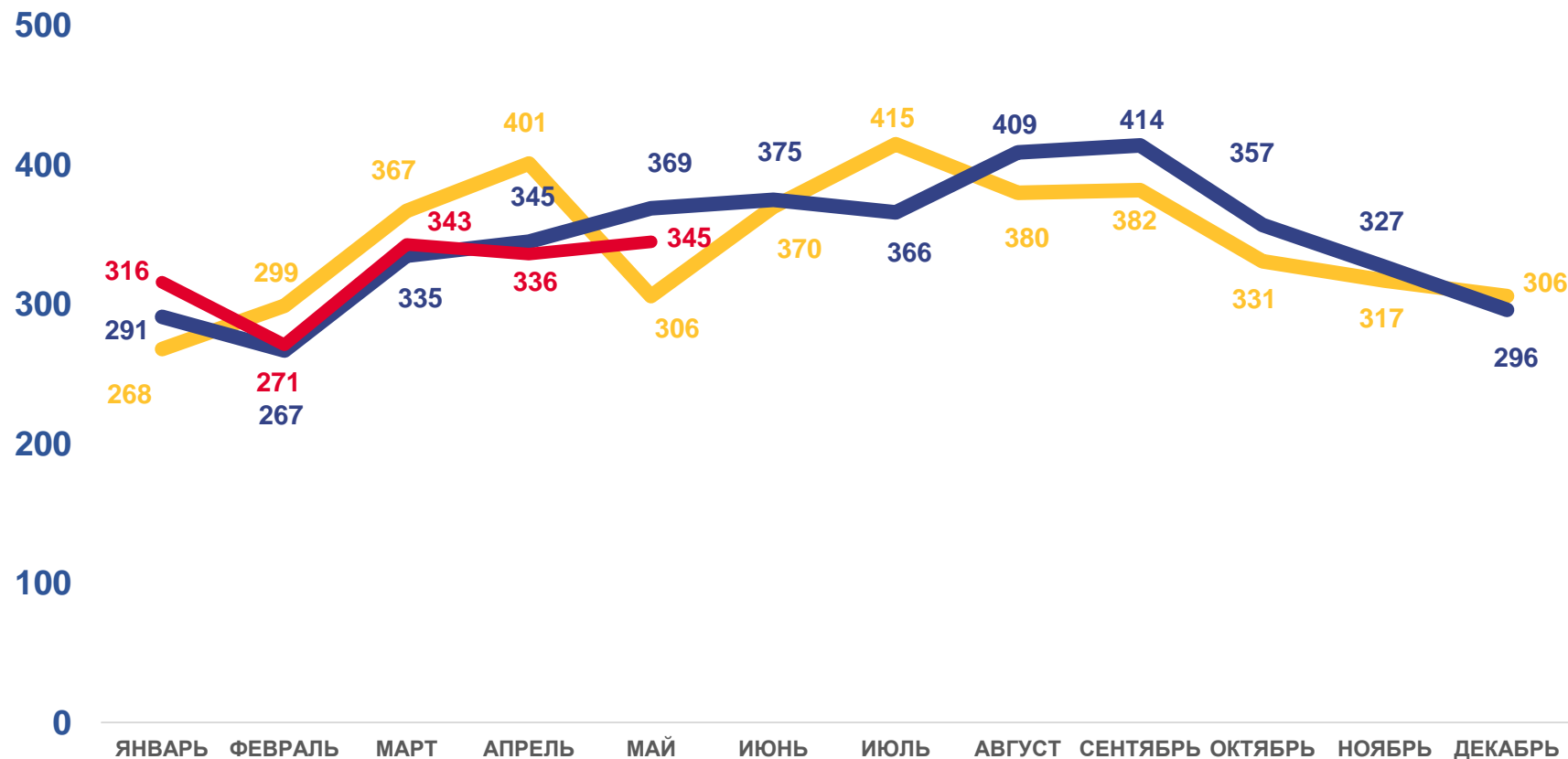
5,1

Коэффициент разводимости

Изменение, %

к январю-маю 2022 года

0,2



2021



2022



2023





ЧИСЛО РАЗВОДОВ В ГОРОДСКОЙ И СЕЛЬСКОЙ МЕСТНОСТИ

ЕДИНИЦ

за январь-май 2023 года

в расчете на 1000 человек населения

Городское население **5,6**

Сельское население **4,3**

Кoeffициент разводимости

Изменение, %

к январю-маю 2022 года

Городское население **3,9**

Сельское население **-7,3**

